

Telos Rating: AAA-

## STARS Offensiv (R): Aktien und Rohstoffe

Der STARS Offensiv ist weltweit weiterhin mit 96,7 % in den Aktienmärkten investiert. Über eine breite Streuung von Aktien-ETFs wird dabei in Nordamerika, Europa, Japan, Asien-Pazifik und in den Schwellenländern anlegt. Neben Small, Mid und Large Caps kommen über ausgewählte Smart-Beta-ETFs auch dividendenstarke Aktien-ETFs zum Einsatz. Dar-

über hinaus kommen temporär Aktien-ETFs mit Leverage zum Einsatz, um dynamisch von den positiven Kursentwicklungen zu partizipieren. Zur Beimischung sind wir mit 3,2 % breit diversifiziert in Rohstoffen allokiert. Seit Jahresbeginn hat der Fonds um 7,8 % an Wert zugelegt.

### Fondsdaten zum 30. April 2017

Anlagekategorie	ETF-Strategie Vermögensfonds
ISIN	LU0944781623
WKN	A1W0NE
Bloomberg-Ticker	STARSOR LX
Auflegedatum	09.09.2013
Erster Rücknahmepreis	10,00 EUR
Fondswährung	Euro
Fondsvermögen	3,95 Mio. EUR
Ausgabeaufschlag	4,00%
Ausgabepreis	14,50 EUR
Rücknahmepreis	13,94 EUR
Verwaltungsvergütung	1,80%
Performance Fee	keine
Ertragsverwendung	Ausschüttend
Letzte Ausschüttung	0,08
Mindestanlage	Keine
Verwaltungsgesellschaft	IPConcept (Luxemburg) S.A.
Fondsmanager	StarCapital AG
Depotbank	DZ PRIVATBANK S.A.
Vertriebszulassung	AT, DE, LU

### Die 5 größten Positionen

ComStage MSCI World TRN	12,00%
Lyxor EURO STOXX 50 Lev.	9,78%
ComStage MSCI EM Lev.	8,50%
ComStage Nasdaq-100	6,71%
iShares Core S&P 500	5,25%

### Risiko- und Bewertungskennzahlen / Ertragsprofil (SRRI)

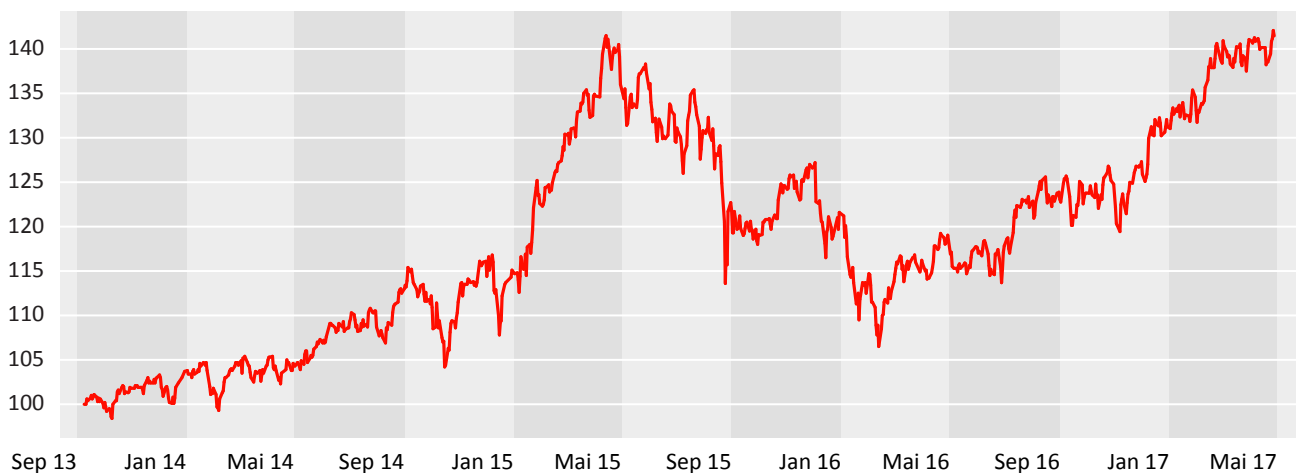
Volatilität seit Auflage	14,26 %
Max. Drawdown	-24,73 %
Max. Verlustdauer	2 Monate
Sharpe Ratio seit Auflage	0,71

◀ Geringes Risiko Hohes Risiko ▶  
 ◀ Potentiell geringer Ertrag Potentiell hoher Ertrag ▶

Risikoklasse <sup>1</sup>	1	2	3	4	5	6	7
---------------------------	---	---	---	---	---	---	---

<sup>1</sup> Quelle: Wesentliche Informationen für den Anleger (KIID) Stand: 17.02.2016

### Wertentwicklung seit Auflage in Euro Die bisherige Wertentwicklung ist kein Indikator für die zukünftige Entwicklung (BVI-Methode). \*



Kontakt:  
Für Fragen stehen wir Ihnen gerne zur Verfügung.

StarCapital  
Aktiengesellschaft  
Kronberger Str. 45  
61440 Oberursel  
Deutschland








E-Mail: [info@starcapital.de](mailto:info@starcapital.de)  
Web: [www.starcapital.de](http://www.starcapital.de)  
freecall 0800 - 69419 - 00  
Tel.: +49 6171 69419 - 0  
Fax: +49 6171 69419 - 49

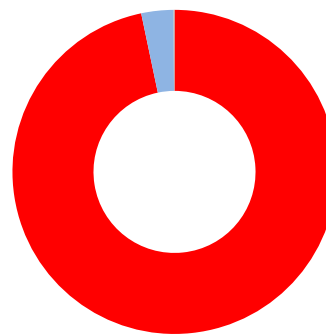
## Fondsbeschreibung

Der vermögensverwaltende STARS Offensiv wird über das Investmentmodell STARS gesteuert, mit dem die weltweit aussichtsreichsten Märkte und Anlageklassen regelbasiert anhand von Trendsignalen ausgewählt und über börsennotierte Indexfonds, die sogenannten ETFs abgebildet werden. Durch die flexible Steuerung der Aktienquote zwischen 50

und 100 Prozent kann der Fonds gezielt an den Kursentwicklungen an den Aktienmärkten partizipieren und das Risiko der Aktienanlage in schwierigen renditezehrenden Marktphasen teilweise reduzieren. Der offensive Baustein der Vermögensanlage für langfristige Anlageziele bei höheren Schwankungen.

### Vermögensaufteilung zum 30.04.2017

<b>Aktien (50-100%)</b>		<b>96,7%</b>
- International		12,0%
- Europa		23,5%
- Nordamerika		27,8%
- Asien, Japan, Pazifik		12,4%
- Emerging Markets		21,0%
<b>Renten (0-50%)</b>		<b>0,0%</b>
- International		0,0%
- Europa		0,0%
- Nordamerika		0,0%
- Asien, Pazifik, Japan		0,0%
- Emerging Markets		0,0%
<b>Rohstoffe (0-50%)</b>		<b>3,2%</b>
<b>Geldmarkt (0-50%)</b>		<b>0,0%</b>
<b>Kasse (0-50%)</b>	▯	<b>0,1%</b>



- Aktien 96,7%
- Renten 0,0%
- Rohstoffe 3,2%
- Geldmarkt 0,0%
- Kasse 0,1%

### Zielgruppe

Mit einer Aktienquote von mindestens 50 Prozent richtet sich der Fonds vor allem an Investoren, die eine langfristige renditestarke Anlagestrategie suchen, mit der das Potential der Aktienmärkte in Hausse-Phasen bewusst ausgeschöpft werden kann.

### Wertentwicklung zum 30. April 2017 in Euro

Berechnung nach der BVI-Methode\*

	+18,85%		+4,02%		+35,25%		+41,47%							
	1 Jahr		2 Jahre		3 Jahre		seit Auflage							
	Jan	Feb	Mrz	Apr	Mai	Jun	Jul	Aug	Sep	Okt	Nov	Dez	YTD	
2013	-	-	-	-	-	-	-	-	+0,1%	+1,7%	+1,2%	+0,7%	+3,7%	
2014	-1,8%	+2,6%	-0,1%	+0,3%	+2,6%	+1,2%	+1,7%	+1,8%	-1,1%	+0,2%	+4,0%	-0,8%	+11,0%	
2015	+6,5%	+6,4%	+3,3%	+1,0%	+1,0%	-5,6%	+0,9%	-6,2%	-3,8%	+5,6%	+1,6%	-3,9%	+5,6%	
2016	-7,5%	+1,2%	+2,1%	+2,4%	-1,1%	-0,5%	+4,3%	+1,4%	-0,1%	+0,8%	+1,6%	+3,5%	+7,9%	
2017	+1,4%	+4,2%	+1,8%	+0,3%	-	-	-	-	-	-	-	-	+7,8%	

### Chancen

- Partizipation an den Wachstumschancen der globalen Aktien-, Rohstoff-, Anleihen- und Geldmärkten
- Bewährte Anlagestrategie und vielfach ausgezeichneter Fondsmanager
- Effiziente Mischung der Anlageklassen und Risikostreuung

### Risiken

- Der Anteilswert kann starken Schwankungen unterliegen und jederzeit unter den Kaufpreis des Fonds fallen
- Der Fonds kann in Märkte investiert sein, die einem erhöhten Kursrisiko ausgesetzt sind
- Der Fonds kann durch Wechselkurs-, Zins- und Bonitätsänderungen negativ beeinflusst werden.

©2017. Alle Rechte vorbehalten. Diese Unterlage dient ausschließlich Informationszwecken und stellt keine Aufforderung zum Anteilerwerb dar. Die zur Verfügung gestellten Informationen bedeuten keine Empfehlung oder Beratung, sie geben lediglich eine zusammenfassende Kurzdarstellung wesentlicher Fondsmerkmale. Alleinige Grundlage für den Anteilerwerb sind: der ausführliche Verkaufsprospekt, die wesentlichen Anlegerinformationen (KIID) das Verwaltungsreglement sowie die Halbjahres- und Jahresberichte. Diese sind in deutscher Sprache kostenlos bei StarCapital AG, Ihrem Berater oder Vermittler, den Zahlstellen, der zuständigen Depotbank oder bei der Verwaltungsgesellschaft IPConcept (Luxemburg) S.A., 4, rue Thomas Edison, L-1455 Strassen, Luxembourg, erhältlich. Hinweise zu Chancen und Risiken sowie steuerliche Informationen entnehmen Sie bitte dem aktuellsten ausführlichen Verkaufsprospekt. Alle Aussagen wurden sorgfältig recherchiert, geben unsere aktuelle Einschätzung zum Zeitpunkt der Erstellung wieder und können sich ohne vorherige Ankündigung ändern. Für die Richtigkeit kann keine Gewähr übernommen werden. Die angegebene Wertentwicklung basiert

auf dem Nettoinventarwert, bei Wiederanlage aller Ausschüttungen, ohne Berücksichtigung des Ausgabeaufschlages sowie steuerlicher Faktoren (BVI-Methode, Quelle: SIX Financial Information). Die bisherige Wertentwicklung stellt keine Prognose für die Zukunft dar. Berechnung nach BVI-Methode, d.h. ohne Berücksichtigung des Ausgabeaufschlages, Individuelle Kosten sind nicht berücksichtigt und würden sich negativ auf die Wertentwicklung auswirken. Bei einem Anlagebetrag von 1.000 EUR über eine Anlageperiode von fünf Jahren würde sich das Anlageergebnis im ersten Jahr um den Ausgabeaufschlag in Höhe von 40 EUR (4,00%) sowie um zusätzlich individuell anfallende Depotkosten vermindern. In den Folgejahren würde sich das Anlageergebnis zudem um jene individuell anfallenden Depotkosten vermindern. (Quelle: StarCapital AG, Stand: 30.04.2017).