

ETF-Strategien STARS bieten „höchste Qualitätsstandards“

Wir freuen uns über die jüngste Beurteilung der unabhängigen Wiesbadener Rating-Agentur TELOS, die die ETF-Strategien STARS mit einem AAA- Rating bewertet hat und ihnen somit "höchste Qualitätsstandards" bescheinigt. Die Bewertung der StarCapital-Fonds umfasst eine quantitative und qualitative Analyse und basiert auf einer Vielzahl von Untersuchungskriterien. Die Rating-Profis heben in ihrem Report den gut strukturierten und disziplinierten Investmentprozess, sowie die langjährige Investmenterfahrung von Fondsmanager Markus Kaiser besonders hervor. Den ausführlichen Rating-Report erhalten Sie auf unserer Webseite unter www.etf-stars.de.

Unbeeindruckt von den anhaltenden Sorgen über die weitere Konjunkturentwicklung in den Industrie- und Schwellenländern konnten die globalen Aktienmärkte in den letzten Wochen starke Kurssteigerungen auf sich vereinen. Dennoch stehen die Ampeln noch nicht wieder komplett auf grün. Zwar notierten die wesentlichen Aktienmarkt-Indices wie S&P 500, EuroStoxx und Dax zum Monatsende wieder über der 200-Tageslinie, nachhaltig konnte diese wichtige Signallinie jedoch noch nicht überwunden werden. Die Aktienmärkte sind daher weiterhin für Korrekturen anfällig und das Risiko kurzfristig stärkere Kursrückgänge verkraften zu müssen bleibt hoch. Unsicher sind die Marktteilnehmer vor allem hinsichtlich der Wirkungsgrade der derzeitigen Notenbankpolitik. Während die europäische Zentralbank EZB ihren expansiven Kurs noch mindestens bis März 2017 fortsetzen wird, um die Inflationsziele zu erreichen, steht in den USA bei der nächsten Fed-Sitzung im Dezember die lang erwartete Zinswende auf der Tagesordnung. Die anhaltende Verbesserung auf dem Arbeitsmarkt stärkt die Zuversicht der US-Notenbanker, dass die US-Konjunktur robust genug für einen ersten Zinsschritt ist und sich die Inflation mittelfristig dem angestrebten Ziel von 2% annähert.

So erklärt sich die aktuelle Signallage für unsere ETF-Strategien STARS: Während die kurzfristigen Indikatoren aufgrund der jüngsten Kurssteigerungen für eine Vielzahl der beobachteten Aktienmärkte ins Positive gedreht haben, steht dies bei den auf mittel- bis langfristige Trends ausgelegten Wochenauswertungen noch aus. Dementsprechend baut sich die Aktienquote erst mit zunehmender Trendbestätigung schrittweise wieder auf. Insbesondere die Industrieländer zeigen aktuell relative Stärke und so sind die Portfolios dann auch vornehmlich in Nordamerika, sowie

in Japan und Europa investiert. Die Schwäche in den Schwellenländern setzte sich hingegen weiter fort, weshalb diese unterrepräsentiert blieben. Auch bei Rohstoffen fehlen weiterhin jegliche Anzeichen für eine Trendwende. Die Aktienquoten wurden im Monatsverlauf aufgestockt und betragen per Ende November beim STARS Defensiv 31%, beim STARS Flexibel 56% und beim STARS Offensiv bereits wieder 88%.

Im Zuge der Aktienkäufe wurde die zuvor aufgebaute Liquidität sukzessive wieder zurückgefahren. Dabei wurden auch Geldmarkt-ETFs verkauft. In der Anlageklasse festverzinslicher Wertpapiere sind die Portfolios vor allem in breit diversifizierten europäischen, nordamerikanischen und internationalen Renten-ETFs investiert. Hoch gewichtet ist auch der US-Dollar in den Portfolios, da der Greenback gegenüber dem Euro einen stark positiven Trend aufweist und im Monatsverlauf stetig weiter an Wert gewinnen konnte.

Nach den turbulenten Marktbewegungen werden die Karten in der Asset Allokation nun insgesamt wieder neu gemischt. Verschärfen sich die Konjunktursorgen, wird es für die Aktienmärkte schwer, die Marktkorrektur hinter sich zu lassen. Darüber hinaus sorgt die Zinspolitik der amerikanischen Notenbank für Unsicherheit. Sollten sich die dunklen Wolken bei den Konjunkturaussichten jedoch wieder verziehen, möglicherweise auch unterstützt durch Kosteneinsparungen bei den Unternehmen aufgrund niedrigerer Rohstoffpreise, dann könnte sich an den Aktienmärkten mit dem Rückenwind der Notenbanken schnell weiteres Potenzial für Kurssteigerungen ergeben.

Die ETF-Strategien

STARS Defensiv
Der Sicherheitsorientierte

LU0944780906 (A)
LU0944781037 (R)
LU0944781110 (I)

Aktienquote 0 - 50%

STARS Flexibel
Das Basisinvestment

LU0944781201 (A)
LU0944781383 (R)
LU0944781466 (I)

Aktienquote 0 - 100%

STARS Offensiv
Der Renditestarke

LU0944781540 (A)
LU0944781623 (R)
LU0944781896 (I)

Aktienquote 50 - 100%



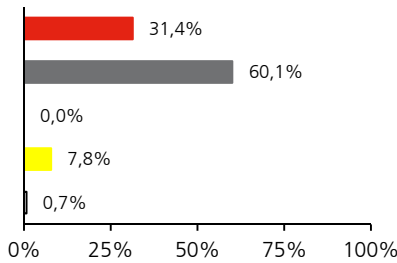
Kontakt:
Für Fragen stehen
wir Ihnen gerne
zur Verfügung.

StarCapital
Aktiengesellschaft
Kronberger Str. 45
61440 Oberursel
Deutschland

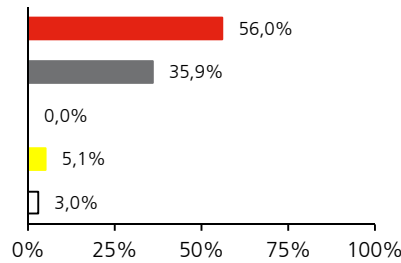
E-Mail: info@starcapital.de
Web: www.starcapital.de
freecall 0800 - 69419 - 00
Tel.: +49 6171 69419 - 0
Fax: +49 6171 69419 - 49

Aktuelle Fondsstruktur

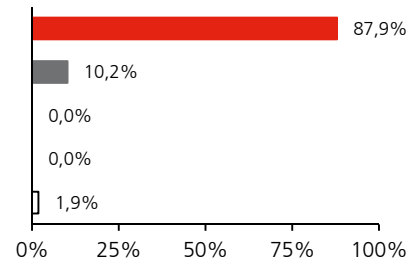
STARS Defensiv



STARS Flexibel



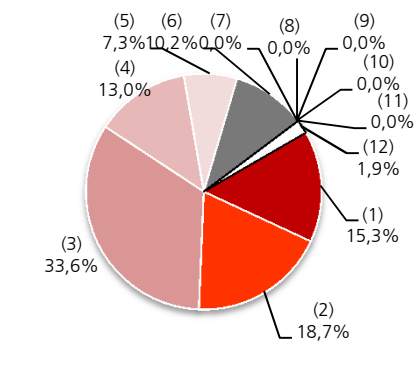
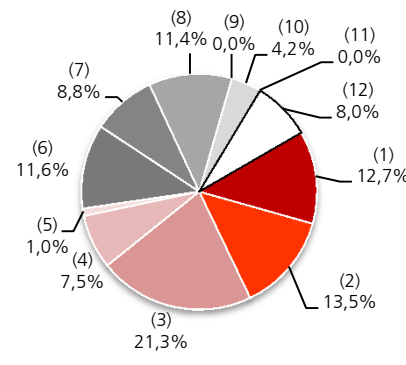
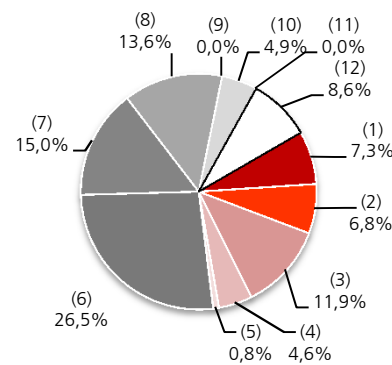
STARS Offensiv



■ Aktien ■ Renten

■ Rohstoffe ■ Geldmarkt

□ Kasse



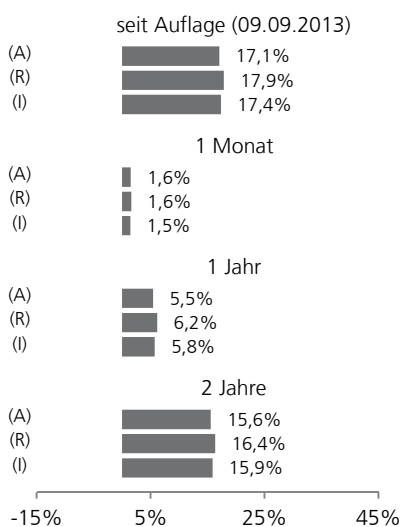
- (1) Aktien international
- (2) Aktien Europa
- (3) Aktien Nordamerika
- (4) Aktien Asien, Japan, Pazifik

- (5) Aktien Emerging Markets
- (6) Renten International
- (7) Renten Europa
- (8) Renten Nordamerika

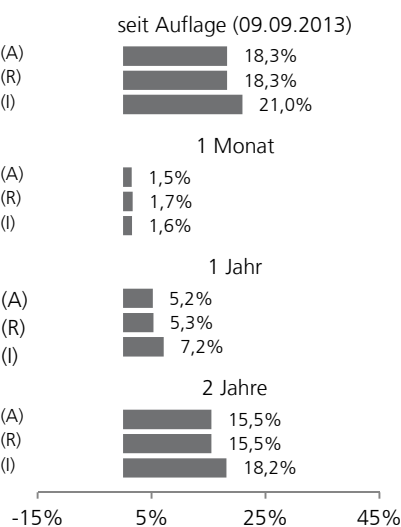
- (9) Renten Asien, Japan, Pazifik
- (10) Renten Emerging Markets
- (11) Rohstoffe
- (12) Geldmarkt / Kasse

Wertentwicklung Berechnung nach der BVVI-Methode*

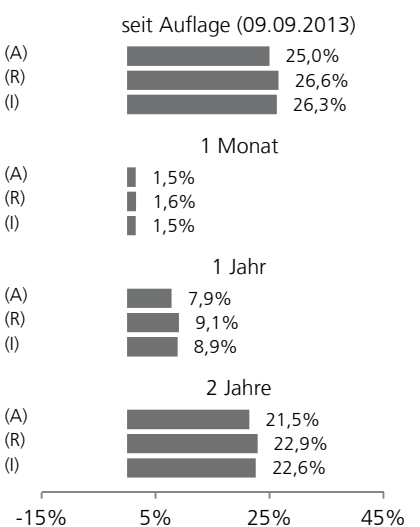
STARS Defensiv



STARS Flexibel



STARS Offensiv



©2015. Alle Rechte vorbehalten. Diese Unterlage dient ausschließlich Informationszwecken und stellt keine Aufforderung zum Anteilerwerb dar. Die zur Verfügung gestellten Informationen bedeuten keine Empfehlung oder Beratung, sie geben lediglich eine zusammenfassende Kurzdarstellung wesentlicher Fondsmerkmale. Alleingründe für den Anteilerwerb sind: der ausführliche Verkaufsprospekt, die wesentlichen Anlegerinformationen (KIID) das Verwaltungsreglement sowie die Halbjahres- und Jahresberichte. Diese sind in deutscher Sprache kostenlos bei StarCapital AG, Ihrem Berater oder Vermittler, den Zahlstellen, der zuständigen Depotbank oder bei der Verwaltungsgesellschaft (IP Concept (Luxembourg) S.A., 4, rue Thomas Edison, L-1445 Luxembourg, Luxemburg, erhältlich. Hinweise zu Chancen und Risiken sowie steuerliche Informationen entnehmen Sie bitte dem aktuellen ausführlichen Verkaufsprospekt. Alle Aussagen wurden sorgfältig recherchiert, geben unsere aktuelle Einschätzung zum Zeitpunkt der Erstellung wieder und können sich ohne vorherige

Ankündigung ändern. Für die Richtigkeit kann keine Gewähr übernommen werden. Die angegebene Wertentwicklung basiert auf dem Nettoinventarwert, bei Wiederanlage aller Ausschüttungen, ohne Berücksichtigung des Ausgabeaufschlages sowie steuerlicher Faktoren (BVI-Methode, Quelle: SIX Financial Information). Bei einem Anlagebetrag von 1.000 EUR über eine Anlageperiode von fünf Jahren würde sich das Anlageergebnis im ersten Jahr um den Ausgabeaufschlag in Höhe von 0 - 40 EUR (0,00 - 4,00 %) sowie um zusätzlich individuell anfallende Depotkosten vermindern. In den Folgejahren würde sich das Anlageergebnis zudem um jene individuell anfallende Depotkosten vermindern. *Berechnung nach BVI-Methode, d.h. ohne Berücksichtigung des Ausgabeaufschlages. Individuelle Kosten sind nicht berücksichtigt und würden sich negativ auf die Wertentwicklung auswirken. (Quelle StarCapital AG, Stand 30.11.2015).